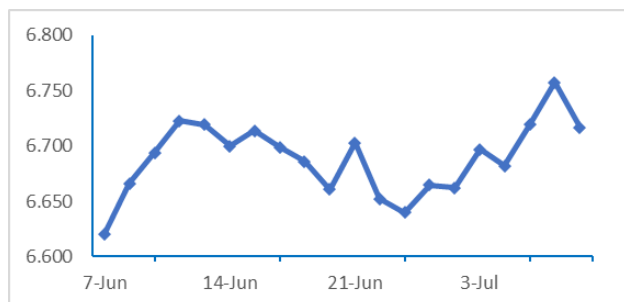
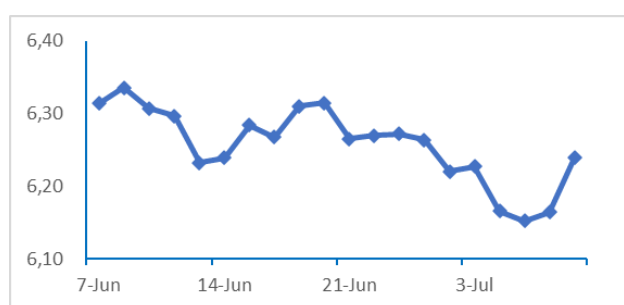


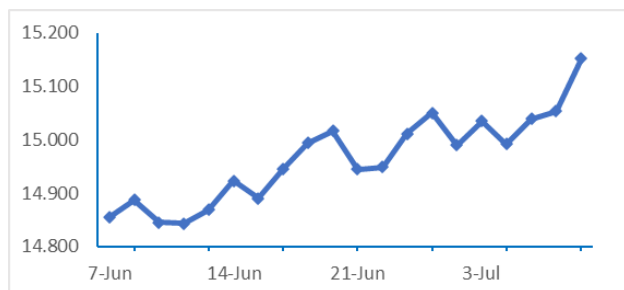
Jakarta Composite Index (1 Month)



Indonesia Government Bond 10 Yr (1 Month)



IDR Currency (1 Month)



Sector Performance (%)	1 W	YTD
Basic Materials	3,32	-15,63
Consumer Cyclical	4,49	7,60
Consumer Non-Cyclical	1,35	5,01
Energy	4,58	-20,27
Finance	-0,24	-0,04
Healthcare	-0,27	-5,58
Infrastructure	1,27	-0,85
Misc. Industry	2,26	1,20
Property	0,91	3,15
Technology	-0,77	-8,11
Transportation	0,94	15,44

Foreign Flow (in Trillion)	1 W	YTD
Equity Flow	0,27	12,68
Bond Flow*	-4,15	79,84

*As of 6 Jul 2023

Macroeconomic Data	Previous	Last
ID GDP (YoY)	5,01%	5,03%
BI 7DRRR	5,75%	5,75%
Fed Funds Rate	5,00-5,25%	5,00-5,25%
ECB Interest Rate	3,75%	4,00%
ID CPI (YoY)	4,00%	3,52%
ID Reserve	USD 139,2Bn	USD 137,5Bn
Current Account	USD 4,2Bn	USD 3,0Bn

Global Update

- Sebagian besar indeks global ditutup melemah minggu lalu, indeks S&P 500 dan Dow Jones turun masing-masing -1,2% WoW dan -2,0% WoW. Hasil rapat FOMC menunjukkan kemungkinan besar adanya peningkatan Fed rate pada bulan Juli, konsisten dengan dot plot bulan Juni yang bergerak lebih tinggi. Data inflasi AS telah menunjukkan disinflasi, namun data *employment* yang beragam membuka kemungkinan untuk Fed menjadi lebih *hawkish*.
- Di sisi domestik, IHSG ditutup menguat sebesar +0,8% WoW. Sektor yang menunjukkan performa paling baik adalah Energi, naik +4,6% WoW dan *Consumer cyclical* yang naik sebesar +4,5% WoW. Sementara sektor Teknologi turun paling dalam -0,8% WoW dan diikuti oleh sektor Healthcare yang turun sebesar -0,3% WoW.
- Berita yang perlu diikuti minggu ini adalah: *ID PMI, CN CPI, CN PPI, CN FDI, US CPI, US jobless claims, US PPI, CN trade balance*.
- Rupiah sedikit melemah minggu lalu, berada di level IDR 15.135/USD, sejalan dengan rata-rata kinerja mata uang EM lainnya. Di lain sisi, indeks DXY sedikit mengalami pelemahan sebesar -0,2% WoW ke level 102,3.
- Pasar SBN ditutup melemah di minggu lalu, mengikuti pelemahan *US Treasury yield* pasca *hawkishnya* hasil meeting FOMC yang dirilis di hari Rabu. Aksi jual semakin terasa di akhir minggu, dengan fokus di tenor 7 tahun (+6bps WoW) seiring dengan bank asing dan BI yang cukup agresif di pasar sekunder. Per akhir minggu, SUN 10 tahun ditutup di level 6,21%.
- Total penawaran yang masuk dalam lelang sukuk adalah sebesar IDR 34,1 triliun, atau menurun dari lelang sebelumnya dengan penurunan permintaan terjadi di seluruh tenor. Penurunan terbesar datang dari seri 23 tahun (PBS33), yang turun dari IDR 5,8 triliun ke IDR 1,2 triliun. Permintaan terbesar dari lelang datang dari seri *sustainable* sukuk 6,2 tahun PBSG001 dengan total permintaan sebesar IDR 12,2 triliun atau 35,9% dari total permintaan lelang. Pemerintah akhirnya menerbitkan IDR 6 triliun.
- Berdasarkan data DJPPR per tanggal 6 Juli 2023, total kepemilikan asing di SBN mencapai IDR 842,74 triliun atau 15,38%.
- Yield UST 2 tahun tercatat menurun di hari Jumat, setelah di hari sebelumnya mencatatkan *yield* tertingginya dalam 16 tahun terakhir setelah data *payroll* di bulan Juni yang sedikit di bawah perkiraan. UST 10 tahun naik 2bps di hari Jumat, setelah pada hari Kamis tercatat di level 4,04%. UST 2 tahun ditutup turun 6bps ke level 4,94% dari hari sebelumnya yang sebesar 5%

► Calendar (July 2023)

3 – Jul	US Manufacturing PMI CN Caixin PMI Manufacturing ID Manufacturing PMI ID CPI
5 – Jul	CN Caixin PMI Services
6 – Jul	US Initial Jobless Claims US Services PMI US FOMC Meeting Minutes
7 - Jul	US Non-farm Payroll ID Foreign Reserves
10 – Jul	ID PMI CN CPI CN PPI
11 – Jul	CN FDI
12 – Jul	US CPI
13 – Jul	US Initial Jobless Claims US PPI CN Trade Balance
17 - Jul	CN GDP CN Industrial Production CN Retail Sales ID Trade Balance
18 – Jul	US Retail Sales
19 – Jul	US Housing Starts
20 – Jul	US Initial Jobless Claims US Existing Home Sales
21 – Jul	CN Industrial Profits
24 – Jul	US PMI
25 – Jul	CN Loan Prime Rate ID 7D RRR
26 – Jul	US New Home Sales
27 – Jul	US Initial Jobless Claims US FOMC Rate Decision US GDP US Core PCE
31 - Jul	CN PMI

► Global News

- *Manufacturing PMI* AS di bulan Juni tercatat sebesar 46.3, sama dengan periode sebelumnya dan ekspektasi pasar.
- *Services PMI* AS pada bulan Juni tercatat sebesar 54.4, sedikit lebih tinggi dibandingkan dengan periode sebelumnya dan ekspektasi pasar sebesar 54.1.
- Klaim pengangguran AS sebesar 248 ribu, sedikit lebih tinggi dibandingkan dengan ekspektasi pasar sebesar 245 ribu dan minggu sebelumnya yang direvisi sebesar 236 ribu.
- *Non-farm payroll* AS tercatat sebesar 209 ribu, lebih rendah dibandingkan ekspektasi pasar sebesar 230 ribu dan periode sebelumnya yang direvisi sebesar 306 ribu.

► Domestic News

- *Foreign reserves* Indonesia tercatat sebesar USD 137,5 miliar pada bulan Juni, sedikit lebih rendah dari periode sebelumnya yang direvisi sebesar USD 139,2 miliar.
- Menteri Pekerjaan Umum dan Perumahan Rakyat (PUPR) Basuki Hadimuljono menetapkan batasan harga jual rumah subsidi tahun 2023-2024. Harga hunian naik ke paling mahal sebesar IDR 240 juta per unit.
- Pemerintah Indonesia menandatangani MoU dengan *State of Western Australia* untuk kerjasama terkait pasokan lithium yang merupakan mineral kritis yang dibutuhkan dalam pengembangan kendaraan listrik.

► EM Equities Net Foreign Flow

Total foreigners' net purchases (US\$m)

Buy Trades less Sell Trades

Monthly Data	India	Indonesia	Korea	Philippines	Taiwan	Thailand	Malaysia	EM Asia ex-China	Japan	SH + SZ connect SH + SZ connect	
										Hong Kong (Southbound)	China (Northbound)
Jan-23	-3.520	-211	5.579	122	7.202	552	-80	9.643	4.126	38	20.798
Feb-23	-647	377	830	-143	1.072	-1.277	-39	173	1.220	1.049	1.354
Mar-23	967	270	-717	-501	-57	-920	-302	-1.260	-16.619	8.554	5.138
Apr-23	1.420	828	616	34	-2.563	-230	-57	49	16.708	3.983	-661
May-23	5.335	113	3.113	-81	5.201	-972	-144	12.565	17.527	2.866	-1.737
Jun-23	5.737	-293	-1.265	97	598	-261	-291	4.322	11.253	-746	1.958
Jul-23	2.330	40	465	2	-1.581	-186	-14	1.054		1.391	-648

Annual Data

2023 YTD	11.622	1.125	8.621	-471	9.871	-3.294	-927	26.547	34.215	17.135	26.202
2022	-16.501	4.269	-9.827	-1.044	-43.702	5.964	1.089	-59.752	-15.633	49.282	15.074
2021	3.760	2.706	-22.978	-1.520	-15.240	-1.661	-783	-35.716	6.080	58.564	67.092
2020	23.012	-3.298	-19.982	-2.522	-15.806	-8.266	-5.826	-32.687	-29.613	86.564	30.188
2019	14.368	3.285	384	-240	9.119	-1.511	-2.658	22.746	-4.126	31.837	50.446
2018	-4.331	-3.658	-5.763	-1.085	-12.261	-8.921	-2.828	-38.847	-49.211	10.587	44.667
2017	7.826	-2.957	8.253	1.056	6.007	-801	2.353	21.736	6.928	43.618	29.567
2016	2.869	1.251	10.390	89	10.977	2.244	-604	27.217	-37.119	31.692	9.116
2015	-5	-2.704	-3.597	-1.185	3.211	-4.473	-4.990	-13.743	-2.566	16.446	2.997

Last update: 6 July 2023

Source: Stock exchanges of India, Indonesia, Korea, Philippines, Taiwan, Thailand, Malaysia, Singapore, Hong Kong and Japan

Disclaimer

The information contained in this presentation has been obtained from public sources believed to be reliable and the opinions contained herein are expressions of belief based on such information. No representation or warranty, express or implied, is made that such information or opinions is accurate, complete or verified and it should not be relied upon as such. This presentation does not constitute a prospectus or other offering documents or an offer or solicitation to buy or sell any securities or other investments. Information and opinions contained in this presentation are published for reference of the recipients and are not to be relied upon as authoritative or without the recipient's own independent verification or taken in substitution for the exercise of judgment by the recipient.

All opinions contained herein constitute the views of Batavia Prosperindo Aset Manajemen's Investment team, they are subject to change without notice and are not intended to provide the sole basis of any evaluation of the subject securities and companies mentioned in this presentation. Any reference to past performance should not be taken as an indication of future performance. No member company of the Group accepts any liability whatsoever for any direct or consequential loss arising from any use of the materials contained in this report.

PT. Batavia Prosperindo Aset Manajemen

Chase Plaza 12th Floor
JL. Jend. Sudirman Kav.21 Jakarta 12920
Telp: +62 21 5208390
Website: www.bpam.co.id