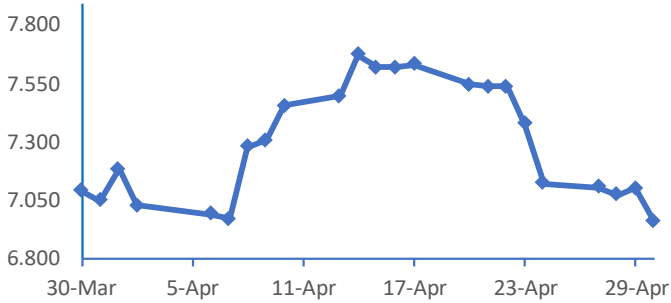
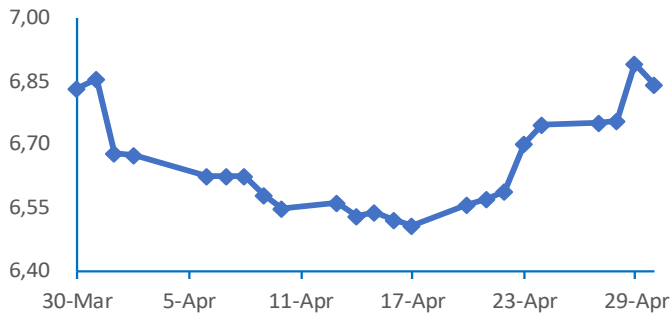


Jakarta Composite Index (1 Month)



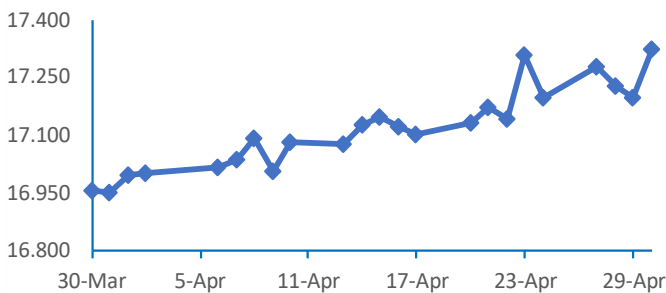
Source: RTI

ID Government Bond 10 Yr (1 Month)



Source: IBPA

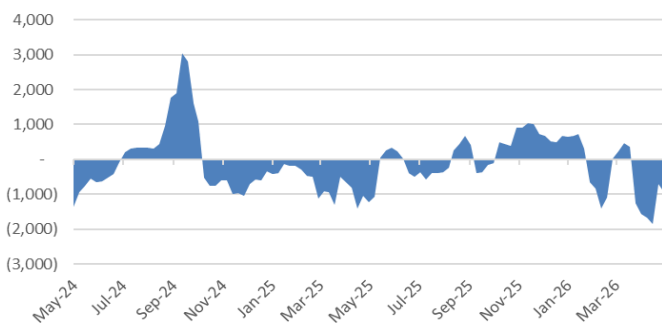
IDR Currency (1 Month)



Source: BI

EM Equities Net Flow

4 weeks rolling net foreign flow (USD mn)



Source: Bloomberg, Batavia

Global Updates

- Pasar global ditutup lebih tinggi pada minggu lalu, dimana S&P 500 naik sebesar +1,7% WoW dan Dow Jones naik sebesar +0,4% WoW. Sementara itu, MSCI Asia ex Japan juga ditutup menguat +0,5% WoW. Pergerakan pasar saham sebagian besar mengabaikan berbagai berita terkait konflik di Timur Tengah dan sikap kebijakan Federal Reserve yang cenderung *hawkish*, sehingga tetap mencatatkan kenaikan pada sebagian besar indeks utama.
- Dari segi domestik, IHSG ditutup melemah sebesar -5,7% WoW pada pekan lalu dengan pelemahan terbesar terlihat pada sektor *basic materials* dan *energy* yang turun sebesar -6,6% WoW dan -6,4% WoW, semua sektor ditutup melemah pada pekan lalu.
- Rupiah ditutup melemah (-0,3% WoW) pada Kamis lalu ke level Rp17.353/USD, relatif lebih lemah dibandingkan rata-rata kinerja mata uang negara EM lainnya. Sementara itu, indeks DXY bergerak melemah sebesar -0,6% WoW dan ditutup di level 98,2.
- Pasar SBN ditutup melemah dengan *yield* naik sekitar +7 bps hingga +44 bps di seluruh tenor. Kenaikan paling signifikan terjadi obligasi pada tenor 1 tahun seiring dengan kenaikan rata-rata *yield* 12 bulan SRBI meningkat dari 5,9 menjadi 6,2%. Hal ini dilakukan BI ditengah melemahnya Rupiah hingga ke level USD/IDR 17.353 dan meningkatnya tensi geopolitik seiring ketidakpastian pembukaan selat Hormuz. Per 30 April 2026, *yield* SUN 10 tahun ditutup di sekitar 6,85% (+7 bps WoW).
- Total penawaran yang masuk dalam lelang konvensional tercatat sebesar Rp 75 triliun, atau sedikit di bawah lelang sebelumnya Rp 78,4 triliun. Penawaran terbesar datang dari seri FR109 (4,9 tahun) yang mencatatkan lebih dari 46% dari total penawaran. Pemerintah akhirnya menerbitkan Rp 40 triliun, di atas target awal yang sebesar Rp 36 triliun.
- Berdasarkan data DJPPR per tanggal 29 April 2026, total kepemilikan asing di SBN mencapai Rp 862,4 triliun atau 12,75% dari total SBN yang dapat diperdagangkan.
- Pasar obligasi AS juga turut melemah dimana UST *yield* bergerak naik sebesar +6 bps hingga +9 bps di sepanjang tenor. Pergerakan pasar ini selain dipengaruhi oleh ketidakpastian negosiasi di konflik timur tengah, di sisi lain pertemuan FOMC menunjukkan ada 3 anggota The Fed yang *dissented* dengan memilih untuk menghilangkan *easing bias statement* sehingga dianggap lebih *hawkish*. Per 30 April 2026, *yield* UST 10 tahun ditutup di level 4,37% (+7 bps WoW).

Macroeconomic Data	Previous	Last
ID GDP (YoY)	5.04%	5.39%
BI Rate	4.75%	4.75%
Fed Funds Rate	3.50-3.75%	3.50-3.75%
ECB Interest Rate	2.15%	2.15%
ID CPI (YoY)	4.76%	3.48%
ID Reserve	USD 152Bn	USD 148Bn
Current Account	USD 4.0Bn	USD -2.5Bn

Sector Performance (%)	1W	YTD
Basic Materials	-3.97	4.08
Consumer Cyclical	-1.40	-13.36
Consumer Non-Cyclical	-1.84	-9.19
Energy	-2.26	-15.67
Finance	0.20	-12.37
Healthcare	-1.51	-16.73
Infrastructure	-2.00	-24.45
Misc. Industry	-1.65	-4.35
Property	-1.25	-21.61
Technology	-0.40	-19.02
Transportation	-0.64	11.70

Foreign Flow (In Trillion)	1W	YTD
Equity Flow	-5.89	-45.38
Bond Flow*	5.28	-14.28

* As of April 29th, 2026

Global News

- Federal *Open Market Committee* mempertahankan suku bunga sesuai ekspektasi, dengan pernyataan yang masih menunjukkan kecenderungan pelonggaran. Namun terdapat terdapat *dissenting opinion* yang memberikan sinyal "*hawkish*" dari beberapa gubernur Fed.
- Klaim pengangguran awal AS untuk mingguan yang berakhir tanggal 25 April tercatat sebesar 189 ribu, di bawah ekspektasi konsensus sebesar 212 ribu dan angka revisi periode sebelumnya sebesar 215 ribu.
- PMI manufaktur China periode April tercatat sebesar 50,3, berada di atas konsensus sebesar 50,1, namun lebih rendah dari periode sebelumnya sebesar 50,4.
- PMI non-manufaktur China periode April tercatat sebesar 49,4, berada di bawah konsensus sebesar 49,8, dan dari periode sebelumnya sebesar 50,1.
- Laba industri di China naik +15,8% secara tahunan (YoY) pada Maret, terutama didorong oleh sektor manufaktur peralatan dan teknologi tinggi.

Domestic News

- Perpres No. 27/2026 tentang pekerja transportasi *online* menetapkan batas komisi *platform* di bawah 10%, sehingga porsi pendapatan pengemudi meningkat dari 80% menjadi minimal 92%. Selain itu, regulasi ini juga mewajibkan perlindungan berupa asuransi kecelakaan kerja dan kepesertaan BPJS Kesehatan bagi pengemudi ojek *online* roda dua.
- Keppres No. 10/2026 menetapkan pembentukan Satgas Mitigasi PHK & Kesejahteraan Buruh, yaitu satuan tugas yang berfokus pada mitigasi pemutusan hubungan kerja (PHK) massal serta peningkatan kesejahteraan pekerja.
- Realisasi pelaporan Surat Pemberitahuan (SPT) hingga 28 April 2026 baru mencapai 12,31 juta, sekitar 80,6% dari target 15,3 juta, dan setara 64,6% dari total 19 juta wajib pajak.

Calendar

May 2026

4-May	ID CPI
	ID Trade Balance
5-May	US Services PMI
	US JOLTS Job Openings
	CN Services PMI
7-May	US Initial Jobless Claims
8-May	US NFP
	US Unemployment Rate
11-May	CN Trade Balance
	CN CPI
	CN PPI

12-May	US CPI
13-May	US PPI
14-May	US Retail Sales
	US Initial Jobless Claims
15-May	US Industrial Production
21-May	US Initial Jobless Claims
28-May	US Initial Jobless Claims

Disclaimer

The information contained in this presentation has been obtained from public sources believed to be reliable and the opinions contained herein are expressions of belief based on such information. No representation or warranty, express or implied, is made that such information or opinions is accurate, complete or verified and it should not be relied upon as such. This presentation does not constitute a prospectus or other offering documents or an offer or solicitation to buy or sell any securities or other investments. Information and opinions contained in this presentation are published for reference of the recipients and are not to be relied upon as authoritative or without the recipient's own independent verification or taken in substitution for the exercise of judgment by the recipient.

All opinions contained herein constitute the views of Batavia Prosperindo Aset Manajemen's Investment team, they are subject to change without notice and are not intended to provide the sole basis of any evaluation of the subject securities and companies mentioned in this presentation. Any reference to past performance should not be taken as an indication of future performance. No member company of the Group accepts any liability whatsoever for any direct or consequential loss arising from any use of the materials contained in this report.